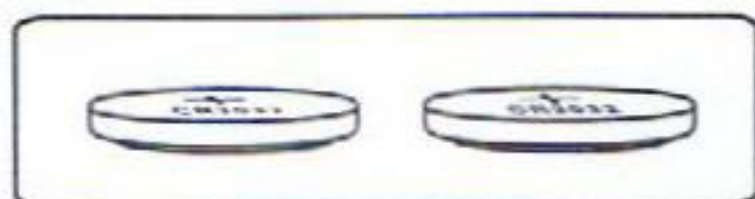
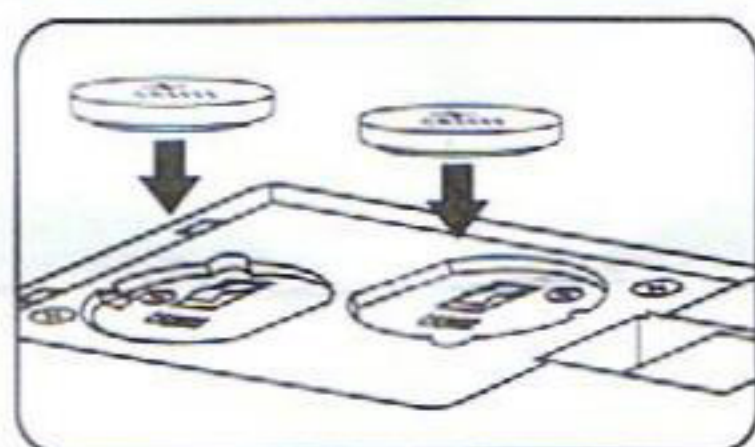


BATTERIER



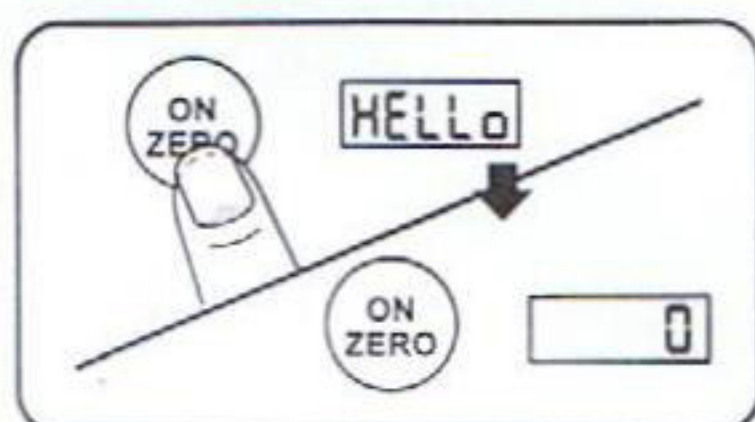
3V Lithium CR2032 (x 2)

BYTTE BATTERIER



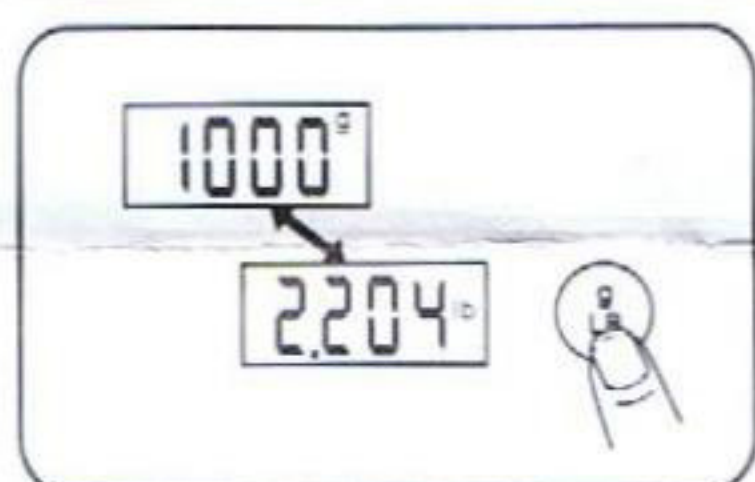
Ta av batteridekksel under vekten.
Batteriene settes inn med + siden opp.

SLA PÅ VEKTEN




- 1) Sett bollen på vekten før den slås på.
- 2) Slå vekten på, trykk "ON".
"HELLO" vises i displayet.
- 3) vent til displayet viser "0"

VELGE GRAM ELLER PUND



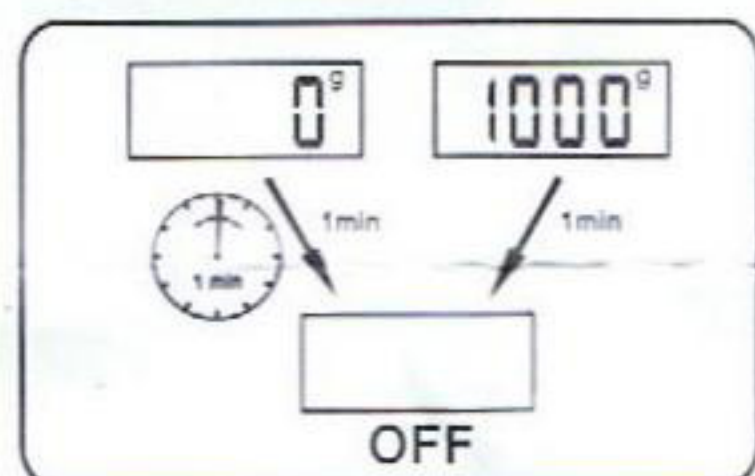
For å velge mellom "gram" eller "pund"
Brukes knappen "g/LB". Dette kan
gjøres også under bruk.

TARA - VEIE FLERE INGREDIENSER



For å veie flere ingredienser i samme
bolle, trykkes det på knappen ON/ZERO
mellom hver ingrediens. Vekten nullstilles
da mellom hver ingrediens.

AUTO AV - BATTERI SPARER



Vekten slår seg automatisk av etter ett
minut uten virksomhet.
Dette for å spare batteriene.

WARNING



Vises følgende symboler i displayet:
-Overvekt på veieplaten.
-Skift batterier.

